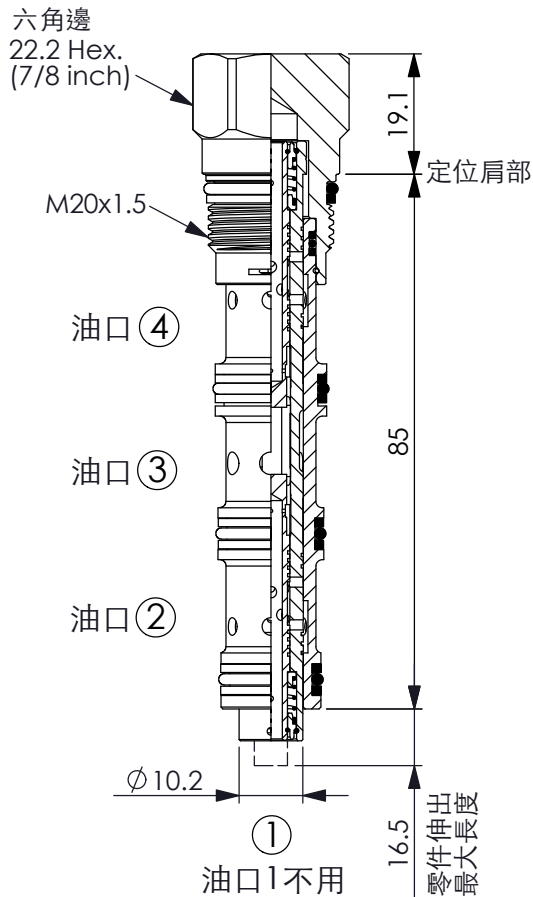
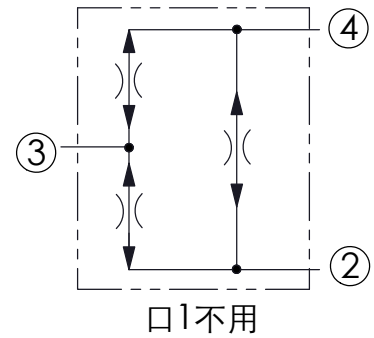


訂購編號:

**FD-31A-X-Y-Z**



尺寸單位:mm



### 技術參數

額定壓力: 350 bar

分流/集流閥  
額定最大入油時 = 50% ± 2.5%  
額定最小入油時 = 50% ± 4.5%

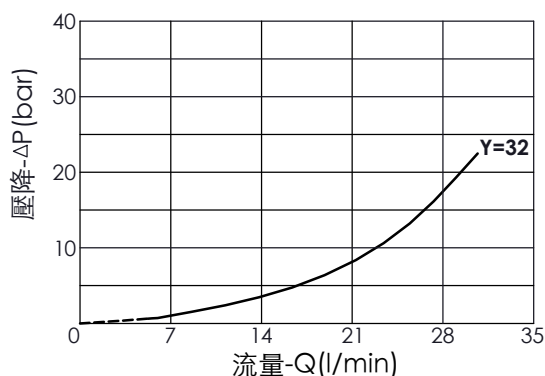
成型孔: 31A-4

安裝扭矩: 45-50 Nm

重量: 0.16 kg

### 流量範圍:6~32 LPM

分流比率	入口流量		額定精度	最大可能流動變動
50:50	最大額定	32 L/min	±2.5%	14.3~15.8 L/min
	最小額定	6 L/min	±4.5%	2.73~3.27 L/min
同步流量				0.94~2.46 L/min



### X 結構設計選項

42

分流/集流閥  
(防單邊鎖死功能)  
(此閥的特殊功能,在於當口2或口4任一孔壓力升高至關閉時,此閥將會持續的供給另一孔小流量,以防止閉鎖產生)

### Y 流量範圍選項

32

6~32 LPM

### Z 輔助裝置選項

N 不可調

