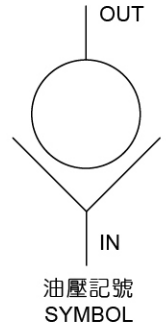


### 單向閥 Check Valves



#### 選購指南 HOW TO ORDER

CV	03	G	05	10
系列編號 SERIES NUMBER	閥口徑 VALVE SIZE	接續型式 TYPE OF CONNECTION	啓流壓力 CRACKING PRESSURE MPa (kgf/cm <sup>2</sup> )	設計號 DESIGN NUMBER
<b>CV</b>	- 03 : 3/8"	<b>G</b> : 座墊型 Sub-plated Type <b>T</b> : 配管型 Thread Type	- 05 : 0.05 (0.5) - 50 : 0.5 (5)	- 10 (標準型) Standard Type
	- 04 : 1/2"	<b>T</b> : 配管型 Thread Type		
	- 06 : 3/4"	<b>G</b> : 座墊型 Sub-plated Type <b>T</b> : 配管型 Thread Type		
	- 08 : 1"	<b>T</b> : 管式 Thread Type		
	- 10 : 1-1/4"	<b>G</b> : 座墊型 Sub-plated Type <b>T</b> : 配管型 Thread Type		
	- 12 : 1-1/2"	<b>T</b> : 配管型 Thread Type		

#### 規格說明 SPECIFICATIONS

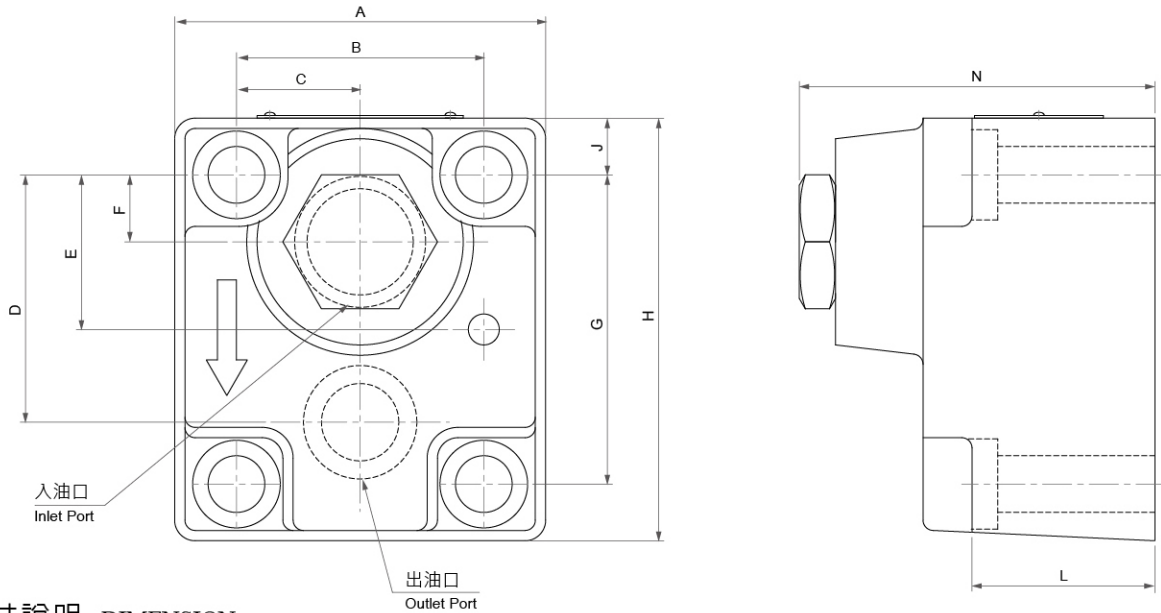
型式 Model Series	最高使用壓力 Max. Operated Pressure MPa (kgf/cm <sup>2</sup> )	最大流量 Max. Flow (L/min)	重量 Weight (kg)	
CV-03(G/T)	25 (250)	40	1.7	0.2
CV-04T		60	0.4	
CV-06(G/T)		100	4.2	0.7
CV-08T		180	1	
CV-10(G/T)		350	7.8	2.1
CV-12T		600	3.2	

#### 安裝螺絲 MOUNTING BOLTS

型式 Model Series	安裝螺絲 Mounting Cap Screw
CV-03G	M 10 X 45 L ..... 4pcs
CV-06G	M 16 X 45 L ..... 4pcs
CV-10G	M 20 X 45 L ..... 4pcs

# 單向閥 Check Valves

## ● CV-(03/06/10)G



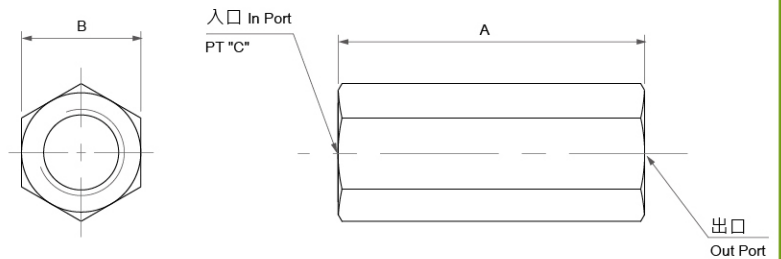
### ■ 尺寸說明 DIMENSION

型式 Model Series	A	B	C	D	E	F	G	H	J	L	N
CV-03G	60	40	20	10	80	60	30	10	45	100	65
CV-06G	80	58	29	11	92	70	35	11	54	117.5	73
CV-10G	100	72	36	14	120	92	46	14	71	145	100

## ● CV-(03/04/06/08)T

### ■ 尺寸說明 DIMENSION

型式 Model Series	A	B	C
CV-03T	70	26	3/8"
CV-04T	82	29	1/2"
CV-06T	91.5	44.5	3/4"
CV-08T	112	51	1"



## ● CV-(10/12)T

### ■ 尺寸說明 DIMENSION

型式 Model Series	A	B	C
CV-10T	132	58	1-1/4"
CV-12T	140	64	1-1/2"

